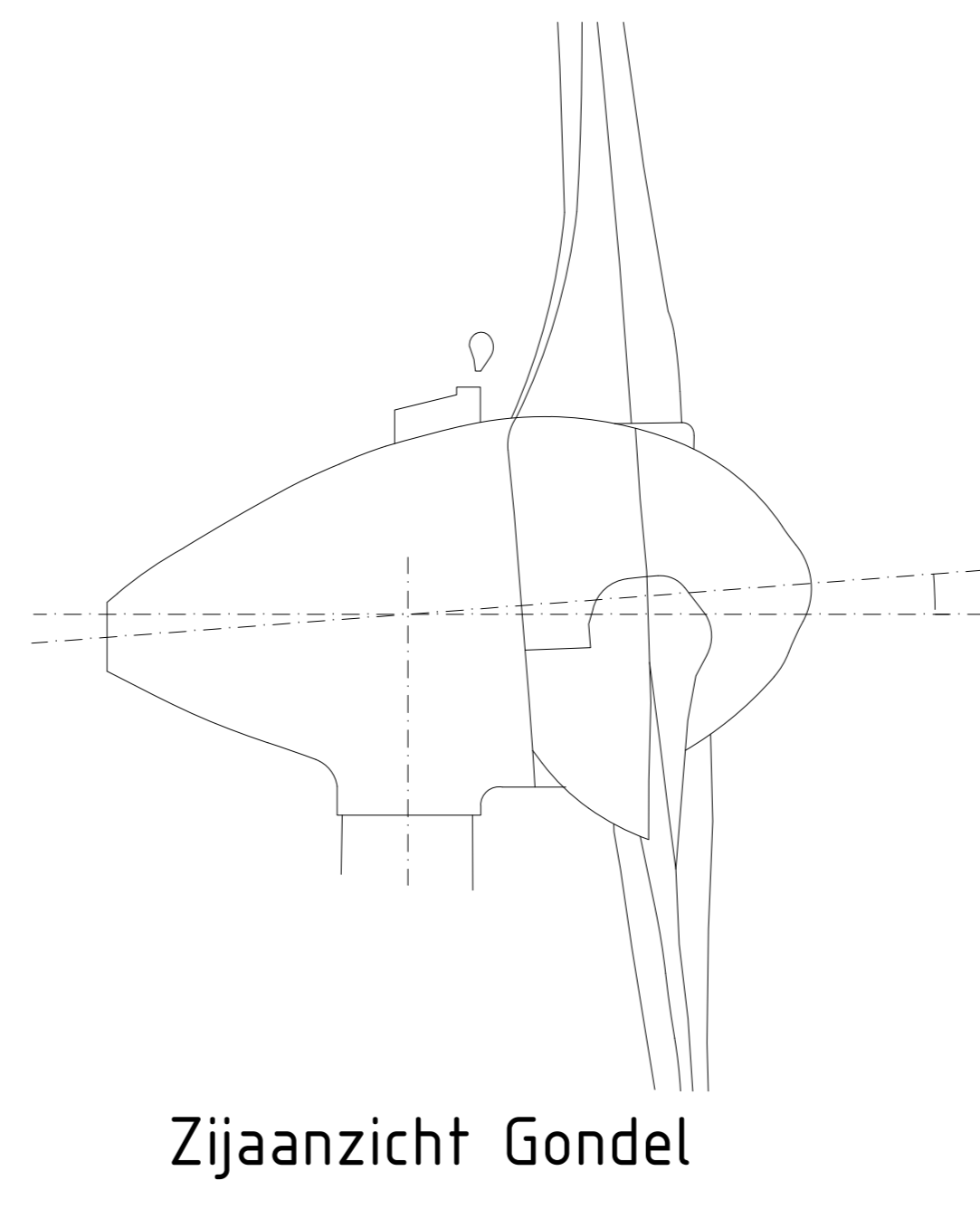
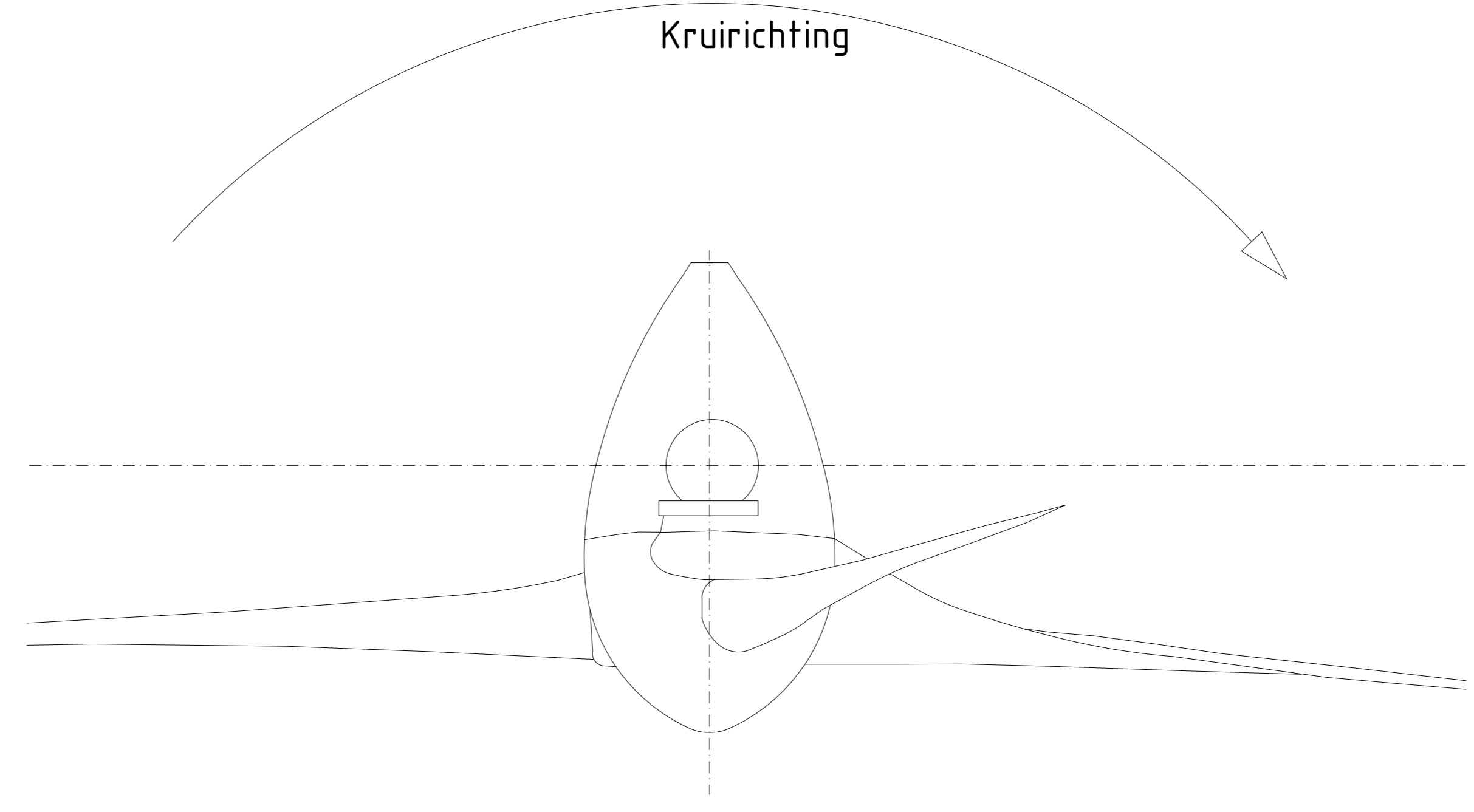


Windturbine Oostpolder

Zie principe detail fundatie



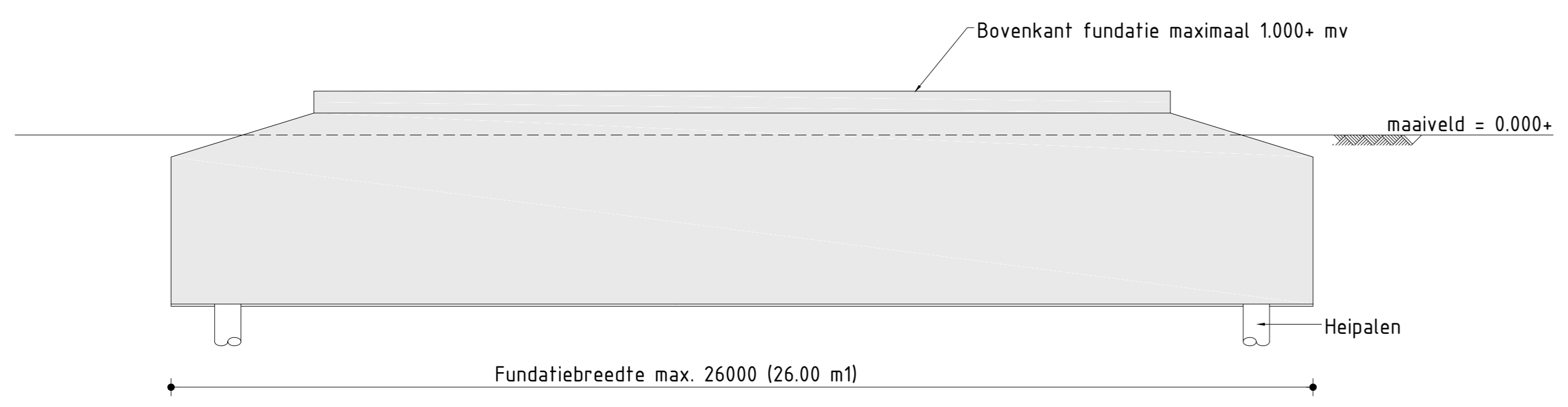
Zijaanzicht Gondel



Bovenaanzicht Gondel

Indicatieve contouren gondelhuisaanzichten/
Indicatieve nacelle contours

Zijaanzicht/Side view	Voorraanzicht/Front view



Principe Detail fundatie
Schaal 1 : 100

Opmerking:

Bovenstaande tekeningen geven de grenzen van de afmetingen aan van de windturbines. Tussengiggende afmetingen zijn mogelijk.
De beeldbepalende kenmerken van een windturbine zijn de as-hoogte en de rotordiameter.
Deze tekening is niet bedoeld om de vorm en afmeting van de nacelle/gondel en de mast vast te leggen.

Diepte en hoogte fundatie afhankelijk van grondonderzoek en type windturbine (definitieve fundatieontwerp).
Maaiveldhoogte t.p.v. windturbine.
Maaiveld per lijn te bepalen

CONCEPT
VERTROUWELIJK

717	B	26	FBCB nr. Doornbos	P7007.182													
Taak no.	loc.	ext.	Civ. engineer	project no.													
<table border="1"> <tr> <td colspan="2">Windpark Oostpolder</td> <td colspan="2">E B</td> <td colspan="2">ENG</td> </tr> <tr> <td colspan="2">Aanzichten en Fundatie</td> <td colspan="2">E B</td> <td colspan="2">ENG</td> </tr> </table>						Windpark Oostpolder		E B		ENG		Aanzichten en Fundatie		E B		ENG	
Windpark Oostpolder		E B		ENG													
Aanzichten en Fundatie		E B		ENG													
Fast./Build																	
project																	
scale	dimensions	doc. type	abbr.	Alt. doc. no.	Emtec Services bv												
n.v.t	m	15	PPD		1911 O.V. Oostpolder tel. +31 (0)511 69 2035 www.emtec.nl												
EMMTEC services					size doc. no. sh. 2												
					A0- 3.112.576 2												